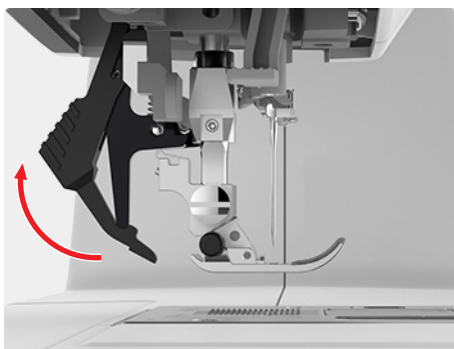


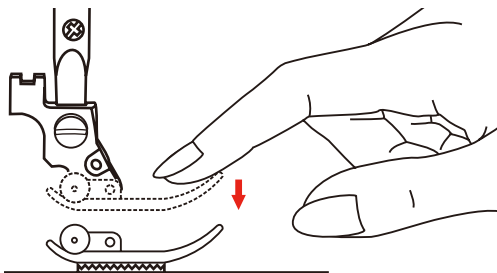
通用压脚上座



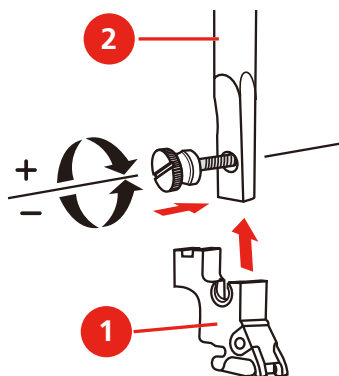
1



2



3



信息

用途

- 固定多种面向应用的压脚，用于一般和装饰性包边以及明线车缝。

考虑使用安全

使用本配件前，请仔细阅读本使用说明书和您机器的使用说明书。

应用

安装压脚上座

- › 抬起车针。
- › 抬起压脚。
- › 停用双送料（插图 1）
- › 关机并切断电源。
- › 移除压脚。（插图 2）
- › 用螺丝刀拧下螺丝，取下压脚上座。
- › 将通用压脚上座（1）从下方压到针杆（2）上，并用螺钉固定。（插图 3）
- › 安装卡扣式压脚